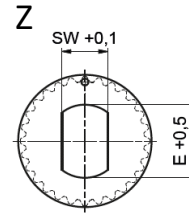
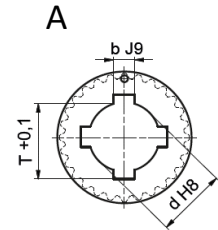


Vierkant

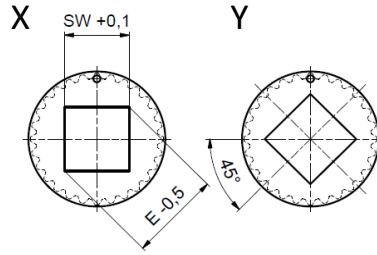
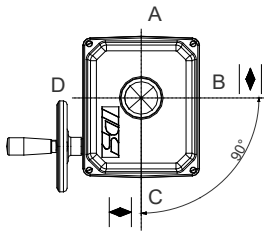


Zweiflach

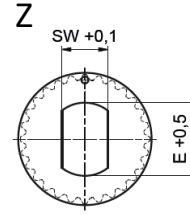


Passfedernut

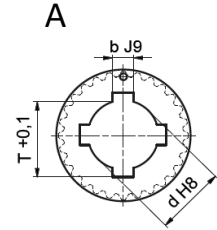
		PSR-E PSF-Q									
Vierkant	SW [mm]	8	9	10	11	12	14	17			
	Tiefe	18	17	16	17	17	17	17			
Zweiflach	SW [mm]	9	11								
	E [mm]	12	14								
	Tiefe	19	19								
		PSQ-E PSQ-S									
Vierkant	SW [mm]	10	11	12	14	16	17	22			
	Tiefe	30	30	30	30	30	30	30			
Zweiflach	SW [mm]	9	11	14							
	E [mm]	12,1	14,1	18,1							
	Tiefe	30	30	30							
		PSQ 103									
Vierkant	SW [mm]	9	10	11	12	14	16	17	19	22	
	Tiefe	17	16	17	17	35	22	35	35	35	
Zweiflach	SW [mm]	9	10	11	14	17					
	E [mm]	12,1	14,5	14,1	18,1	22,2					
	Tiefe	18	18	18	18	18					
Passfeder-Nut (DIN 6885/1 - J9)	d [mm]	10	12	14	16	18	20	22	23	24	25
	b [mm]	3	4	5	5	6	6	6	8	8	8
	Tiefe	35	35	35	35	35	35	35	35	35	35
Passfeder - Nut Abmessungen für zöllige Wellenenden	d [mm]	12,7	15,88	19,05	22,2						
	b [mm]	3,2	4,8	4,8	4,8						
	Tiefe	35	35	35	35						
		PSQ 203									
Vierkant	SW [mm]	11	12	14	16	17	19	22	24		
	Tiefe	17	17	17	22	35	35	35	35		
Zweiflach	SW [mm]	9	11	14	16	17	19	22			
	E [mm]	12,1	14,1	18,1	22,2	22,2	25,2	28,2			
	Tiefe	17	17	17	18	22	35	35			
Passfeder-Nut (DIN 6885/1 - J9)	d [mm]	14	16	18	20	22	24	25	26	28	30
	b [mm]	5	5	6	6	6	8	8	8	8	8
	Tiefe	35	35	35	35	35	35	35	35	35	35
Passfeder - Nut Abmessungen für zöllige Wellenenden	d [mm]	12,7	15,88	19,05	22,2	28,58	31,75				
	b [mm]	3,2	4,8	4,8	4,8	6,38	6,38				
	Tiefe	35	35	35	35	35	35				



Vierkant



Zweiflach



Passfedernut

Vierkant	SW [mm]	14	16	17	19	22	24	27	36			
	Tiefe	45,9	45,9	45,9	45,9	45,9	45,9	45,9	45,9			
Zweiflach	SW [mm]	9	11	14	17	19	22	27				
	E [mm]	12,1	14,1	18,1	22,2	25,2	28,2	36,2				
	Tiefe	28,9	28,9	28,9	28,9	28,9	28,9	28,9				
Passfeder-Nut (DIN 6885/1 - J9)	d [mm]	16	18	20	22	23	24	25	26	28	29	
	b [mm]	5	6	6	6	8	8	8	8	8	8	
	Tiefe	45,9	45,9	45,9	45,9	45,9	45,9	45,9	45,9	45,9	45,9	
	d [mm]	30	32	35	38	40	42					
	b [mm]	8	10	10	10	12	12					
	Tiefe	45,9	45,9	45,9	45,9	45,9	45,9					
Passfeder - Nut Abmessungen für zöllige Wellenenden	d [mm]	15,88	19,05	22,2	28,58	31,75	33,34	38	41,15			
	b [mm]	4,8	4,8	4,8	6,38	6,38	7,9	9,5	9,5			
	Tiefe	45,9	45,9	45,9	45,9	45,9	45,9	45,9	45,9			

PSQ 503-1503

PSQ2x03

Andere auf Anfrage möglich!

 = Preis gemäß Preisliste

 = Preis auf Anfrage